

hospodárenie bankového sektora

03/2020

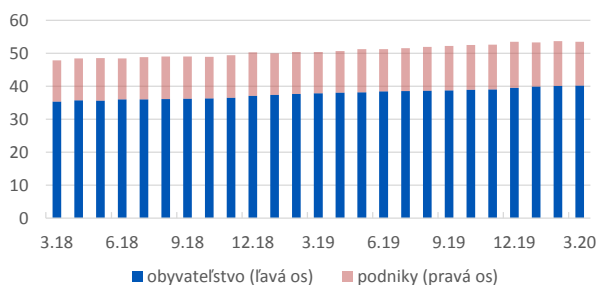
Zisk bankového sektora v prvom kvartáli 2020 klesol o 61% na úroveň 64 mil. EUR. Ide o najnižšiu úroveň ziskovosti za prvé tri mesiace za posledných 21 rokov a vyšší prepád ziskovosti, ako v čase finančnej krízy. Hlavný podiel na tomto vývoji mal bankový odvod.

Za prvé tri mesiace banky na odvode uhradili viac ako 75 mil. EUR. Bez odvodu by sa ziskovosť znížila len o 24%. Okrem bankového odvodu výšku zisku negatívne ovplyvnili čisté výnosy z finančných operácií a nižší čistý úrokový výnos. Oproti nedávnej minulosti sa negatívne na vývoji zisku prejavila aj vyššia tvorba opravných položiek, čo môže byť jeden z dôsledkov korona krízy.

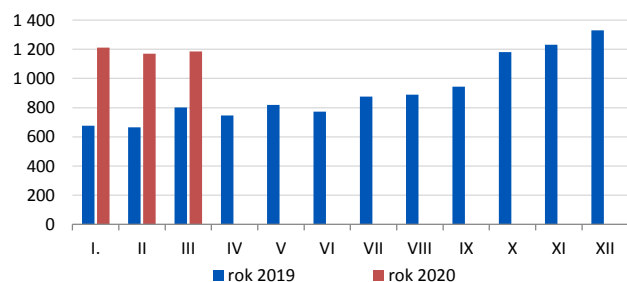
Tempo rastu celkových úverov sa znížilo na 6,0%. Úvery obyvateľstvu vzrástli o 7,9% a firmám o 3,7%. Nové úvery na bývanie stúpili v prvom kvartáli o 66%, pričom sadzba sa mierne zvýšila na 1,095%. Objem novo poskytnutých spotrebiteľských úverov naopak klesol medziročne o 14%. Nové úvery firmám za prvé tri mesiace stúpili o 4%.

| Súvaha, vybrané (mil. EUR) | 3-19 | 3-20 | Y/Y |
|----------------------------|--------|--------|-------|
| Bilančná suma | 80 830 | 84 303 | 4,3% |
| Úvery (brutto)* | 57 933 | 61 410 | 6,0% |
| úvery obyvateľstvu* | 37 107 | 40 031 | 7,9% |
| úvery podnikom* | 18 839 | 19 539 | 3,7% |
| Cenné papiere a deriváty | 11 271 | 12 089 | 7,3% |
| Vklady od klientov | 60 472 | 62 566 | 3,5% |
| Vklady od bánk | 4 880 | 4 737 | -3% |
| Cenné papiere emitované | 5 770 | 6 797 | 17,8% |
| Vlastné imanie | 8 542 | 8 926 | 4,5% |

Graf 1: Vklady podnikov a obyvateľstva (stav; mld. EUR)*



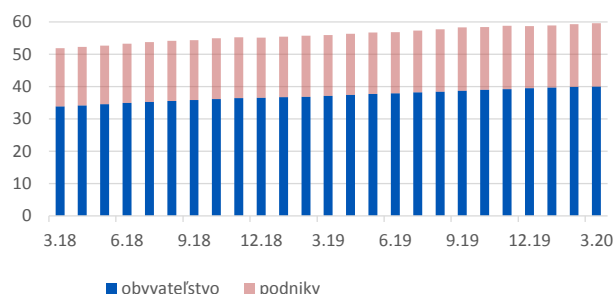
Graf 2: Nové úvery na bývanie (mil. EUR)



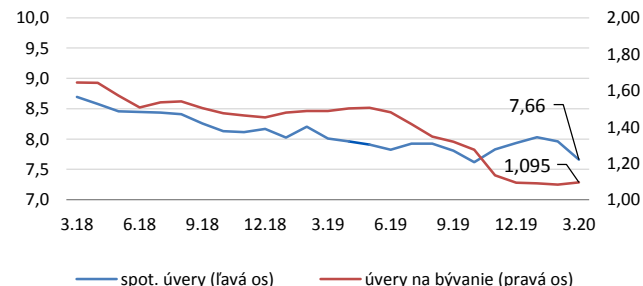
| Výkaz ziskov a strát (mil. EUR) | 3-19 | 3-20 | Y/Y |
|----------------------------------|-------|--------|--------|
| Čisté úrokové výnosy | 434 | 418 | -3,5% |
| úrokové výnosy | 501 | 477 | -4,8% |
| úrokové náklady | 68 | 59 | -13% |
| Čisté výnosy z poplatkov | 145 | 150 | 3,2% |
| Čisté výnosy z fin. operácií | 14 | -14 | |
| Ostatné čisté výnosy | -54,8 | -103,2 | |
| Dividendy | 0,3 | 4 | 1453% |
| Prevádzkové výnosy | 539 | 456 | -15,3% |
| Osobné náklady | 162 | 165 | 2% |
| Ostatné administratívne náklady | 114 | 113 | -1% |
| Odpisy hmotného majetku | 25 | 26 | 4% |
| Odpisy nehmotného majetku | 15 | 15 | -4% |
| Prevádzkové náklady | 316 | 319 | 1% |
| Prevádzkový zisk | 223 | 137 | -38,4% |
| Čistá tvorba op.položiek, rezerv | 13 | 52 | 295% |
| Zisk/ strata pred zdanením | 209 | 81 | -61% |
| Daň | 45 | 17 | -62% |
| Zisk/ strata po zdanení | 164 | 64 | -61,0% |

| Pomerové ukazovatele | 3-19 | 3-20 |
|---|-------|-------|
| Čistý úrokový výnos/prevádzkový výnos | 80,5% | 91,8% |
| Čistý výnos z poplatkov/prevádzkový výnos | 27,0% | 32,9% |
| Ukazovateľ nákladov k výnosom (C/I ratio) | 58,6% | 69,9% |
| Podiel zlyhaných úverov | 3,04% | 2,92% |

Graf 3: Úvery podnikom a obyvateľstvu (stav; mld. EUR)*



Graf 4: Úrokové sadzby na nové úvery obyvateľstva (%)



Zdroj: údaje Národná banka Slovenska, prepočty SBA
* rezidenti