

hospodárenie bankového sektora

06/2020

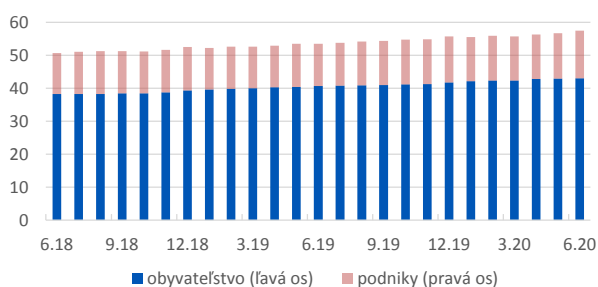
Zisk bankového sektora v prvom polroku klesol o takmer 64 % na úroveň 125 mil. EUR. Hlavný vplyv na tomto vývoji mala zvýšená tvorba opravných položiek a bankový odvod.

Za prvý polrok banky zvýšili tvorbu opravných položiek a rezerv viac ako trojnásobne. Dôvodom tohto vývoja je príprava bánk na možný rast zlyhaných úverov v blízkej budúcnosti. Tie sa aktuálne pohybujú na úrovni 2,9 %. Druhou najvýznamnejšou položkou, ktorá negatívne zasiahla ziskovosť bánk bol bankový odvod (150 mil. EUR). Čistý úrokový výnos sektora klesol o 4,4 % a čisté výnosy z poplatkov zostali prakticky na rovnakej úrovni (+ 0,5 %). Výnosy z poplatkov od klientov dokonca klesli o 1,4 %.

Úvery obyvateľstvu stúpili o 7 % a firmám o 3,8 %. Nové úvery na bývanie za prvých 6 mesiacov vzrástli o 44 %. Objem nových úverov pre firmy za prvý polrok stúpol o 27 % a v júni bolo dokonca poskytnutých historicky najviac úverov za posledných 5 rokov.

Súvaha, vybrané (mil. EUR)	6-19	6-20	Y/Y
Bilančná suma	82 786	88 310	6,7%
Úvery (brutto)*	58 788	62 059	5,6%
úvery obyvateľstvu*	37 875	40 513	7,0%
úvery podnikom*	18 947	19 667	3,8%
Cenné papiere a deriváty	11 266	13 645	21,1%
Vklady od klientov	61 803	64 169	3,8%
Vklady od bánk	4 687	6 659	42%
Cenné papiere emitované	6 507	7 190	10,5%
Vlastné imanie	8 488	8 961	5,6%

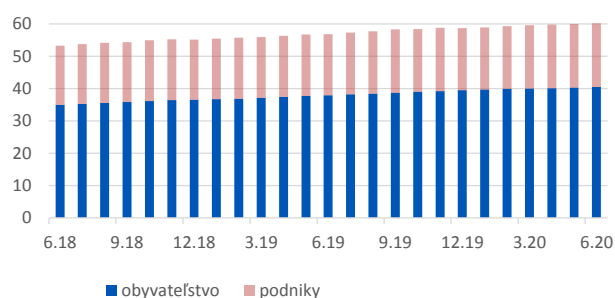
Graf 1: Vklady podnikov a obyvateľstva (stav; mld. EUR)*



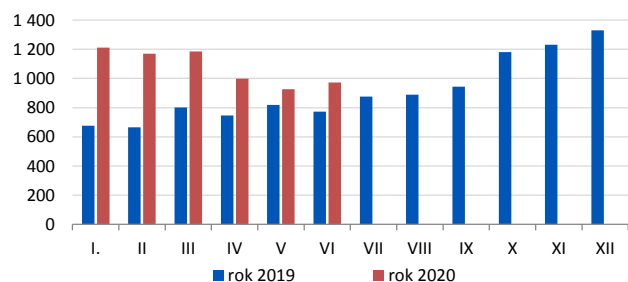
Výkaz ziskov a strát (mil. EUR)	6-19	6-20	Y/Y
Čisté úrokové výnosy	868	830	-4,4%
úrokové výnosy	1 001	943	-5,8%
úrokové náklady	132	113	-15%
Čisté výnosy z poplatkov	298	300	0,5%
Čisté výnosy z fin. operácií	32	37	14%
Ostatné čisté výnosy	-101,6	-183,5	81%
Dividendy	36,5	42	15%
Prevádzkové výnosy	1 134	1 025	-9,6%
Osobné náklady	328	331	1%
Ostatné administratívne náklady	231	216	-7%
Odpisy hmotného majetku	50	51	3%
Odpisy nehmotného majetku	31	29	-6%
Prevádzkové náklady	639	627	-2%
Prevádzkový zisk	494	398	-19,4%
Čistá tvorba op.položiek, rezerv	51	240	369%
Zisk/ strata pred zdanením	431	159	-63%
Daň	85	33	-61%
Zisk/ strata po zdanení	346	125	-63,7%

Pomerové ukazovatele	6-19	6-20
Čistý úrokový výnos/prevádzkový výnos	76,6%	81,0%
Čistý výnos z poplatkov/prevádzkový výnos	26,3%	29,2%
Ukazovateľ nákladov k výnosom (C/I ratio)	56,4%	61,1%
Podiel zlyhaných úverov	2,99%	2,88%

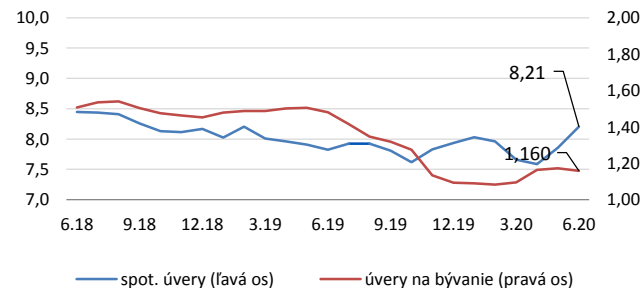
Graf 3: Úvery podnikom a obyvateľstvu (stav; mld. EUR)*



Graf 2: Nové úvery na bývanie (mil. EUR)



Graf 4: Úrokové sadzby na nové úvery obyvateľstva (%)



Zdroj: údaje Národná banka Slovenska, prepočty SBA
* rezidenti