

hospodárenie bankového sektora

09/2020

Zisk bankového sektora v treťom kvartáli klesol o takmer 37 % na úroveň 313 mil. EUR. Hlavný vplyv na tomto vývoji mala zvýšená tvorba opravných položiek a bankový odvod, ktorý banky uhrádzali do júna 2020.

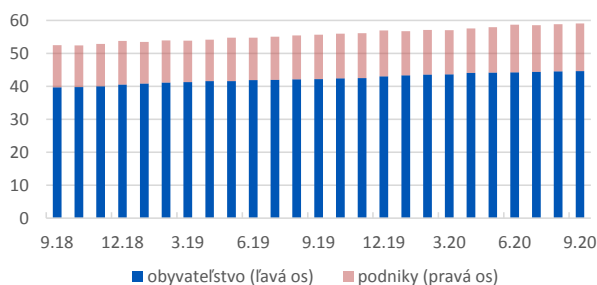
Za prvých 9 mesiacov banky zvýšili tvorbu opravných položiek a rezerv v medziročnom porovnaní viac ako 2,5-násobne. Dôvodom tohto vývoja je príprava bánk na možný rast zlyhaných úverov v blízkej budúcnosti. Tie sa aktuálne pohybujú na úrovni 2,7 %.

Čistý úrokový výnos sektora klesol o 4,3 % a čisté výnosy z poplatkov zostali prakticky na rovnakej úrovni (+0,3 %). Výnosy z poplatkov od klientov dokonca klesli o 1,4 %.

Úvery obyvateľstvu stúpili o 6,5 % a firmám o 2,9 %. Nové úvery na bývanie za prvých 9 mesiacov vzrástli o 25,5 %. Objem nových úverov pre firmy za prvých 9 mesiacov stúpol o 22,5 % a v prípade SME za to isté obdobie sa objem zvýšil až o 40 %.

Súvaha, vybrané (mil. EUR)	9-19	9-20	Y/Y
Bilančná suma	83 798	90 677	8,2%
Úvery (brutto)*	60 264	63 266	5,0%
úvery obyvateľstvu*	38 671	41 195	6,5%
úvery podnikom*	19 579	20 148	2,9%
Cenné papiere a deriváty	11 919	13 168	10,5%
Vklady od klientov	62 486	66 100	5,8%
Vklady od bánk	4 465	6 982	56%
Cenné papiere emitované	6 689	7 018	4,9%
Vlastné imanie	8 653	9 214	6,5%

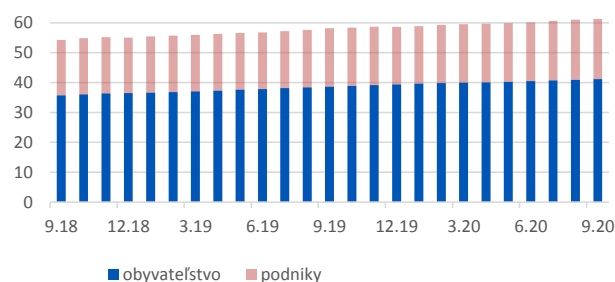
Graf 1: Vklady podnikov a obyvateľstva (stav; mld. EUR)*



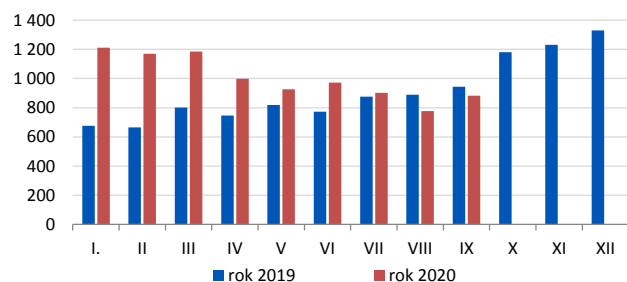
Výkaz ziskov a strát (mil. EUR)	9-19	9-20	Y/Y
Čisté úrokové výnosy	1 300	1 244	-4,3%
úrokové výnosy	1 497	1 408	-6,0%
úrokové náklady	197	164	-17%
Čisté výnosy z poplatkov	454	456	0,3%
Čisté výnosy z fin. operácií	34	71	111%
Ostatné čisté výnosy	-143,9	-187,1	30%
Dividendy	37,0	43	16%
Prevádzkové výnosy	1 681	1 626	-3,3%
Osobné náklady	498	501	1%
Ostatné administratívne náklady	346	319	-8%
Odpisy hmotného majetku	74	77	3%
Odpisy nehmotného majetku	46	43	-7%
Prevádzkové náklady	965	941	-3%
Prevádzkový zisk	716	685	-4,3%
Čistá tvorba op.položiek, rezerv	81	285	253%
Zisk/ strata pred zdanením	623	400	-36%
Daň	127	86	-32%
Zisk/ strata po zdanení	497	313	-36,9%

Pomerové ukazovatele	9-19	9-20
Čistý úrokový výnos/prevádzkový výnos	77,3%	76,5%
Čistý výnos z poplatkov/prevádzkový výnos	27,0%	28,0%
Ukazovateľ nákladov k výnosom (C/I ratio)	57,4%	57,9%
Podiel zlyhaných úverov	2,90%	2,72%

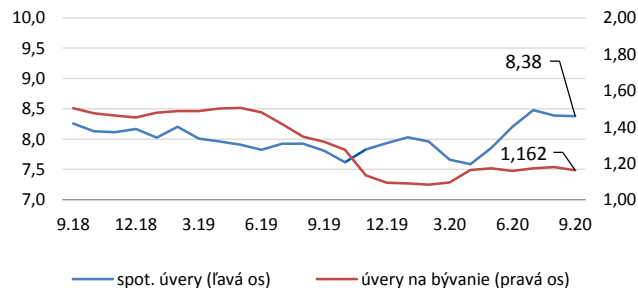
Graf 3: Úvery podnikom a obyvateľstvu (stav; mld. EUR)*



Graf 2: Nové úvery na bývanie (mil. EUR)



Graf 4: Úrokové sadzby na nové úvery obyvateľstva (%)



Zdroj: údaje Národná banka Slovenska, prepočty SBA
* rezidenti