

# hospodárenie bankového sektora

12/2020

Podľa predbežných, neauditovaných výsledkov, ktoré zverejnila NBS, zisk bankového sektora v roku 2020 klesol o takmer 27 % na úroveň 465 mil. EUR. Hlavný vplyv na tomto vývoji mala predovšetkým zvýšená tvorba opravných položiek.

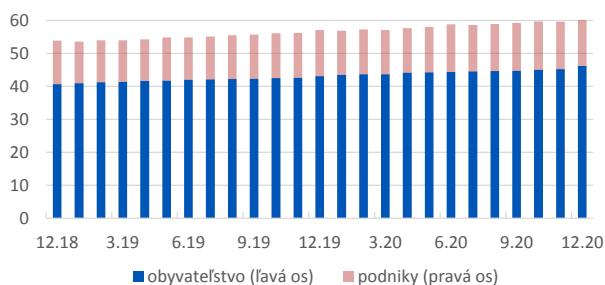
V roku 2020 banky zvýšili tvorbu opravných položiek a rezerv v medziročnom porovnaní viac ako 2,3-násobne. Dôvodom tohto vývoja je príprava na možný rast zlyhaných úverov v blízkej budúcnosti. Tie sa aktuálne pohybujú na úrovni 2,6%.

Čistý úrokový výnos sektora klesol o 4% a čisté výnosy z poplatkov sa nezmenili. Výnosy z poplatkov od klientov dokonca zaznamenali pokles (-1,3%).

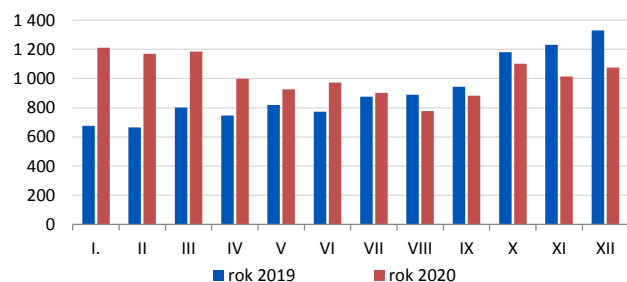
Úvery obyvateľstvu stúpili o 6,1 % a firmám o 2,2 %. Nové úvery na bývanie v roku 2020 vzrástli o 12%. Ich úrokové sadzby klesli na 1,0%, v prípade hypoték je sadzba už dva mesiace pod 1% (0,94%). Objem nových úverov pre firmy stúpol o 22% a v prípade SME sa objem zvýšil za to isté obdobie o 32,8 %.

Súvaha, vybrané (mil. EUR)	12-19	12-20	Y/Y
Bilančná suma	84 666	91 633	8,2%
Úvery (brutto)*	60 787	63 760	4,9%
úvery obyvateľstvu*	39 460	41 887	6,1%
úvery podnikom*	19 192	19 617	2,2%
Cenné papiere a deriváty	12 221	12 818	4,9%
Vklady od klientov	63 218	67 175	6,3%
Vklady od bánk	4 312	6 653	54%
Cenné papiere emitované	7 052	7 022	-0,4%
Vlastné imanie	8 858	9 387	6,0%

Graf 1: Vklady podnikov a obyvateľstva (stav; mld. EUR)\*



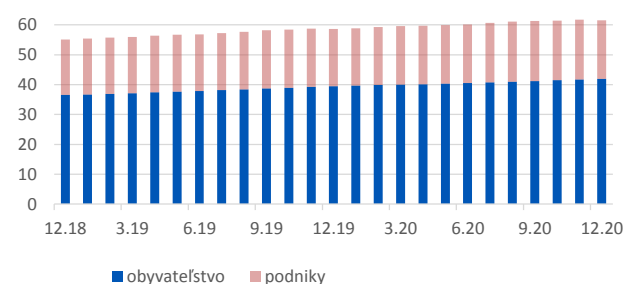
Graf 2: Nové úvery na bývanie (mil. EUR)



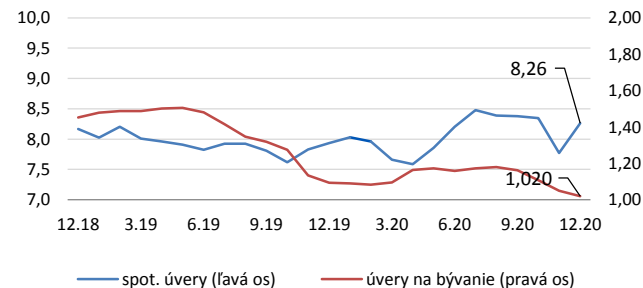
Výkaz ziskov a strát (mil. EUR)	12-19	12-20	Y/Y
<b>Čisté úrokové výnosy</b>	1 722	1 655	-3,9%
úrokové výnosy	1 986	1 872	-5,8%
úrokové náklady	264	217	-18%
<b>Čisté výnosy z poplatkov</b>	622	622	0,0%
Čisté výnosy z fin. operácií	38	91	143%
Ostatné čisté výnosy	-178,1	-188,7	6%
Dividendy	42,4	56	32%
Prevádzkové výnosy	2 245	2 236	-0,4%
Osobné náklady	683	675	-1%
Ostatné administratívne náklady	472	453	-4%
Odpisy hmotného majetku	102	103	1%
Odpisy nehmotného majetku	64	59	-8%
Prevádzkové náklady	1 321	1 290	-2%
Prevádzkový zisk	924	946	2,3%
Čistá tvorba op.položiek, rezerv	105	350	233%
Zisk/ strata pred zdanením	804	595	-26%
Daň	168	130	-23%
Zisk/ strata po zdanení	636	465	-26,9%

Pomerové ukazovatele	12-19	12-20
Čistý úrokový výnos/prevádzkový výnos	76,7%	74,0%
Čistý výnos z poplatkov/prevádzkový výnos	27,7%	27,8%
Ukazovateľ nákladov k výnosom (C/I ratio)	58,8%	57,7%
Podiel zlyhaných úverov	2,96%	2,62%

Graf 3: Úvery podnikom a obyvateľstvu (stav; mld. EUR)\*



Graf 4: Úrokové sadzby na nové úvery obyvateľstva (%)



Zdroj: údaje Národná banka Slovenska, prepočty SBA  
\* rezidenti