

hospodárenie bankového sektora

03/2021

Zisk bankového sektora dosiahol v 1. štvrtroku 2021 úroveň 125 mil. EUR a medziročne sa zvýšil o 61 mil. EUR. Hlavný vplyv na tomto raste mal pokles prevádzkových nákladov a nárast výnosov z finančných operácií.

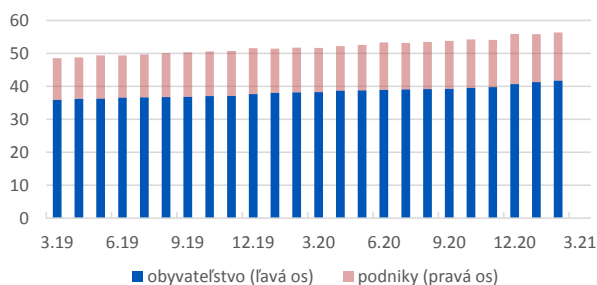
V prvom kvartáli tohto roku najväčší pozitívny vplyv na rast zisku mali klesajúce prevádzkové náklady. Kým čistý úrokový výnos klesol o 20 mil. EUR, čisté výnosy z finančných operácií naopak poskočili o takmer 36 mil. EUR. Čisté výnosy z poplatkov sa zvýšili o 3 %, najmä vďaka poklesu nákladov (-7 %). Samotné výnosy z poplatkov od klientov stúpili nepatrne o 0,3 %.

Úvery obyvateľstvu vzrástli o 6 % a firmám o 2,2 %. Kým nové úvery na bývanie (-10 %) a spotrebiteľské úvery (-36 %) zaznamenali v prvom kvartáli pokles, nové úvery pre firmy naopak vzrástli o 18 %. Malým a stredným podnikom stúpili o viac ako 24 %. Úrokové sadzby nových úverov na bývanie v marci medziročne klesli na 1 % a v prípade spotrebiteľských úverov stúpili na 8,16 %.

Podiel zlyhaných úverov medziročne klesol z 2,92 % na 2,63 %.

Súvaha, vybrané (mil. EUR)	3-20	3-21	Y/Y
Bilančná suma	84 303	97 385	15,5%
Úvery (brutto)*	61 410	64 859	5,6%
úvery obyvateľstvu*	40 031	42 416	6,0%
úvery podnikom*	19 539	19 969	2,2%
Cenné papiere a deriváty	12 089	12 071	-0,1%
Vklady od klientov	62 566	67 949	8,6%
Vklady od bánk	4 737	11 008	132%
Cenné papiere emitované	6 797	7 397	8,8%
Vlastné imanie	8 926	9 513	6,6%

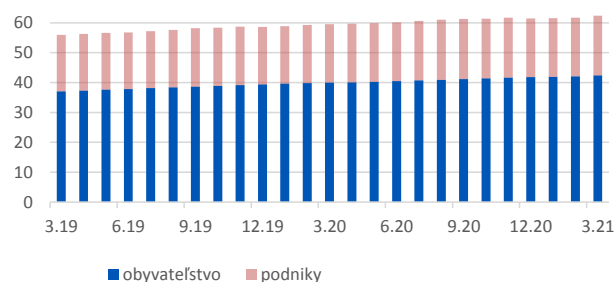
Graf 1: Vklady podnikov a obyvateľstva (stav; mld. EUR)*



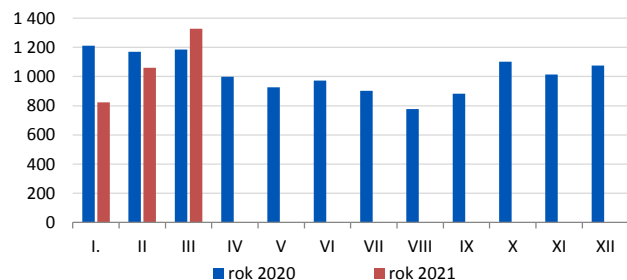
Výkaz ziskov a strát (mil. EUR)	3-20	3-21	Y/Y
Čisté úrokové výnosy	418	399	-4,7%
úrokové výnosy	477	448	-6,1%
úrokové náklady	59	49	-16%
Čisté výnosy z poplatkov	150	155	3,0%
Čisté výnosy z fin. operácií	-14	22	
Ostatné čisté výnosy	-0,8	-3,5	341%
Dividendy	4,3	3	-28%
Prevádzkové výnosy	558	575	2,9%
Osobné náklady	165	161	-3%
Ostatné administratívne náklady	190	111	-41%
Odpisy hmotného majetku	26	26	1%
Odpisy nehmotného majetku	15	15	-2%
Prevádzkové náklady	421	363	-14%
Prevádzkový zisk	137	212	54,4%
Čistá tvorba op.položiek a rezerv	-52	-51	-2%
Zisk/ strata pred zdanením	81	161	99%
Daň	17	36	110%
Zisk/ strata po zdanení	64	125	95,9%

Pomerové ukazovatele	3-20	3-21
Čistý úrokový výnos/prevádzkový výnos	74,9%	69,4%
Čistý výnos z poplatkov/prevádzkový výnos	26,9%	26,9%
Ukazovateľ nákladov k výnosom (C/I ratio)	75,4%	63,1%
Podiel zlyhaných úverov	2,92%	2,63%

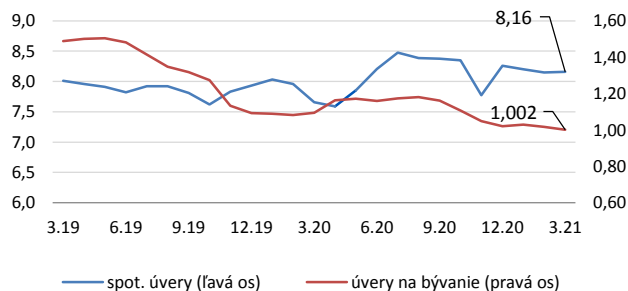
Graf 3: Úvery podnikom a obyvateľstvu (stav; mld. EUR)*



Graf 2: Nové úvery na bývanie (mil. EUR)



Graf 4: Úrokové sadzby na nové úvery obyvateľstva (%)



Zdroj: údaje Národná banka Slovenska, prepočty SBA
* rezidenti