

hospodárenie bankového sektora

06/2021

Zisk bánk v 1. polroku 2021 dosiahol úroveň 372 mil. EUR a medziročne sa zvýšil o 247 mil. EUR. Hlavný vplyv na rast zisku mala najmä nižšia tvorba opravných položiek, ktorá súvisí s pandemickou situáciou.

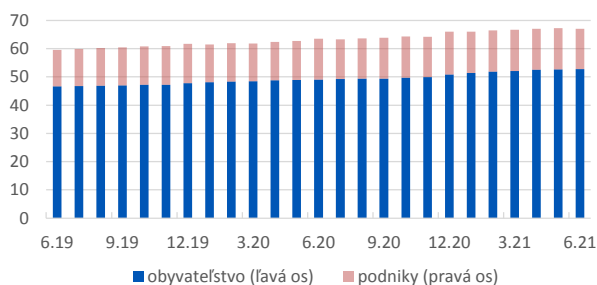
Kým čistý úrokový výnos vplyvom nižších sadziieb klesol o 21 mil. EUR, čisté výnosy z finančných operácií sa zvýšili o takmer 19 mil. EUR. Čisté výnosy z poplatkov stúpili o 26 mil. EUR, vďaka rastu výnosov zo sprostredkovania finančných produktov, z transakcií v platobnom styku a rastu objemu poplatkov z poskytnutých úverov.

V druhom kvartáli bolo poskytnutých historicky najviac nových úverov na bývanie a ich priemerná úroková sadzba prvýkrát klesla pod 1%. V prípade nových spotrebiteľských úverov sa priemerná sadzba znížila na 8,12%.

Prevádzkové náklady negatívne ovplyvnil aj rast príspevkov do Fondu ochrany vkladov, ktoré stúpili viac ako 6-násobne.

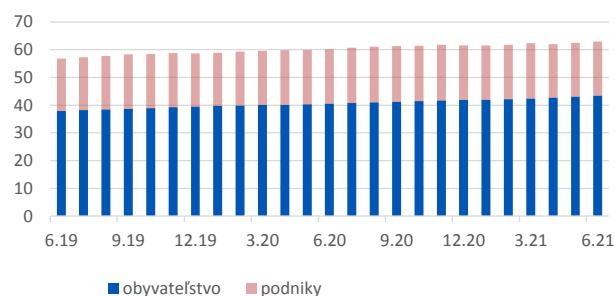
Súvaha, vybrané (mil. EUR)	6-20	6-21	Y/Y
Bilančná suma	88 310	99 865	13,1%
Úvery (brutto)*	62 059	65 159	5,0%
úvery obyvateľstvu*	40 513	43 447	7,2%
úvery podnikom*	19 667	19 432	-1,2%
Cenné papiere a deriváty	13 645	12 465	-8,6%
Vklady od klientov	64 169	68 009	6,0%
Vklady od bánk	6 659	13 147	97%
Cenné papiere emitované	7 190	7 735	7,6%
Vlastné imanie	8 961	9 656	7,8%

Graf 1: Vklady podnikov a obyvateľstva (stav; mld. EUR)*

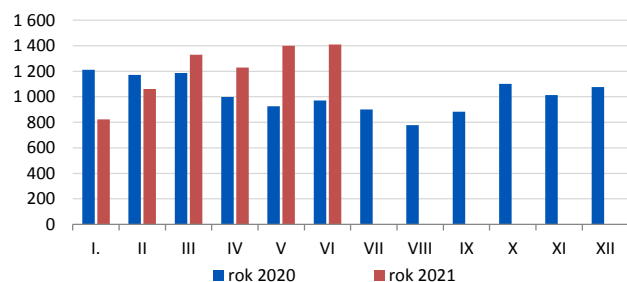


Výkaz ziskov a strát (mil. EUR)	6-20	6-21	Y/Y
Čisté úrokové výnosy	830	809	-2,6%
úrokové výnosy	943	912	-3,3%
úrokové náklady	113	103	-9%
Čisté výnosy z poplatkov	300	325	8,6%
Čisté výnosy z fin. operácií	37	56	51%
Ostatné čisté výnosy	-4,8	-5,8	21%
Dividendy	42,2	34	-20%
Prevádzkové výnosy	1 204	1 218	1,2%
Osobné náklady	331	328	-1%
Ostatné administratívne náklady	368	231	-37%
Odpisy hmotného majetku	51	52	2%
Odpisy nehmotného majetku	29	32	10%
Rezolučný fond	23	25	10%
Fond ochrany vkladov	4	27	587%
Prevádzkové náklady	806	696	-14%
Prevádzkový zisk	398	522	31,1%
Čistá tvorba op.položiek a rezerv	-240	-54	-77%
Zisk/ strata pred zdanením	159	468	195%
Daň	33	96	190%
Zisk/ strata po zdanení	125	372	196,5%
Pomerové ukazovatele	6-20	6-21	
Čistý úrokový výnos/prevádzkový výnos		68,9%	66,4%
Čistý výnos z poplatkov/prevádzkový výnos		24,9%	26,7%
Ukazovateľ nákladov k výnosom (C/I ratio)		66,9%	57,1%
Podiel zlyhaných úverov		2,88%	2,52%

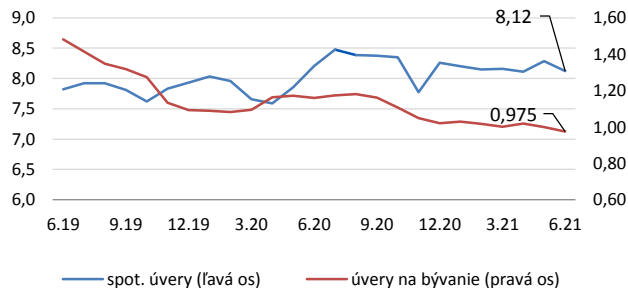
Graf 3: Úvery podnikom a obyvateľstvu (stav; mld. EUR)*



Graf 2: Nové úvery na bývanie (mil. EUR)



Graf 4: Úrokové sadzby na nové úvery obyvateľstva (%)



Zdroj: údaje Národná banka Slovenska, prepočty SBA
* rezidenti