

hospodárenie bankového sektora

09/2021

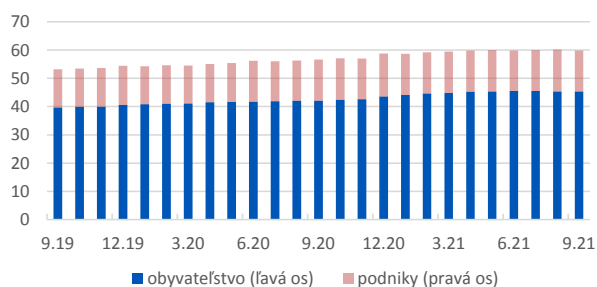
Zisk bánk v 3. štvrtroku 2021 dosiahol úroveň 569 mil. EUR. Pozitívny vplyv na zisk mali nižšie náklady na riziká v porovnaní s predchádzajúcim rokom a zrušenie bankového odvodu. V roku 2020 hospodárenie bánk ovplyvnili vyššie náklady na riziká z dôvodu pandemickej situácie, čo sa prejavilo medziročným poklesom čistého zisku o 27 %, na najnižšiu úroveň od začiatku roku 2010.

Čistý úrokový výnos vplyvom nižších sadzieb klesol medziročne o 30 mil. EUR. Čisté výnosy z poplatkov a provízií stúpli o 48 mil. EUR, aj vďaka rastu výnosov zo sprostredkovania finančných produktov, z transakcií v platobnom styku a rastu objemu poplatkov z poskytnutých úverov.

V septembri sa objem nových úverov na bývanie zvýšil o 44 % a ich priemerná úroková sadzba prekonal ďalšie historické minimum 0,94 %. Aj v prípade nových spotrebiteľských úverov sa priemerná sadzba znížila na historické minimum 7,29 %. Prevádzkové náklady negatívne ovplyvnil aj rast príspevkov do Fondu ochrany vkladov, ktoré stúpli viac ako 6-násobne.

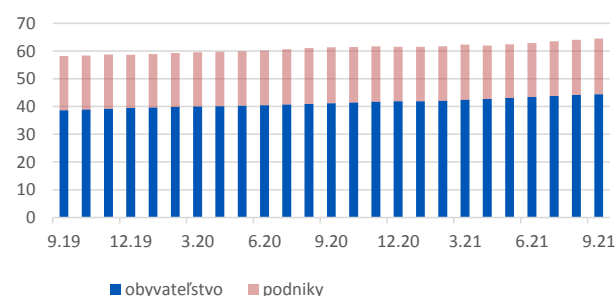
Súvaha, vybrané (mil. EUR)	9-20	9-21	Y/Y
Bilančná suma	90 677	102 767	13,3%
Úvery (brutto)*	63 266	67 003	5,9%
úvery obyvateľstvu*	41 195	44 473	8,0%
úvery podnikom*	20 148	20 071	-0,4%
Cenné papiere a deriváty	13 168	12 508	-5,0%
Vklady od klientov	66 100	68 054	3,0%
Vklady od bánk	6 982	15 645	124%
Cenné papiere emitované	7 018	8 084	15,2%
Vlastné imanie	9 214	9 641	4,6%

Graf 1: Vklady podnikov a obyvateľstva (stav; mld. EUR)*

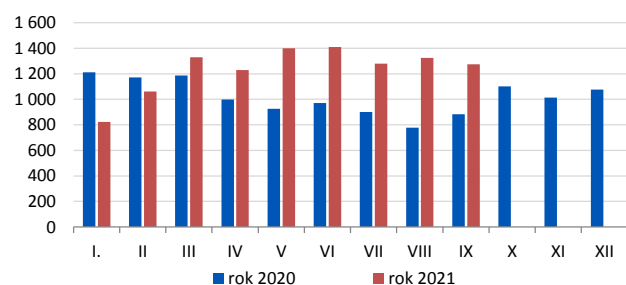


Výkaz ziskov a strát (mil. EUR)	9-20	9-21	Y/Y
Čisté úrokové výnosy	1 244	1 214	-2,4%
úrokové výnosy	1 408	1 369	-2,7%
úrokové náklady	164	155	-5%
Čisté výnosy z poplatkov	456	504	10,6%
Čisté výnosy z fin. operácií	71	74	5%
Ostatné čisté výnosy	-8,3	-9,3	11%
Dividendy	42,9	34	-20%
Prevádzkové výnosy	1 805	1 817	0,7%
Osobné náklady	501	496	-1%
Ostatné administratívne náklady	471	350	-26%
Odpisy hmotného majetku	77	78	1%
Odpisy nehmotného majetku	43	52	21%
Rezolučný fond	23	25	10%
Fond ochrany vkladov	4	30	577%
Prevádzkové náklady	1 119	1 031	-8%
Prevádzkový zisk	685	786	14,7%
Čistá tvorba op.položiek a rezerv	-285	-58	-80%
Zisk/ strata pred zdanením	400	728	82%
Daň	86	159	84%
Zisk/ strata po zdanení	313	569	81,5%
Pomerové ukazovatele	9-20	9-21	
Čistý úrokový výnos/prevádzkový výnos	68,9%	66,8%	
Čistý výnos z poplatkov/prevádzkový výnos	25,2%	27,7%	
Ukazovateľ nákladov k výnosom (C/I ratio)	62,0%	56,7%	
Podiel zlyhaných úverov	2,72%	2,34%	

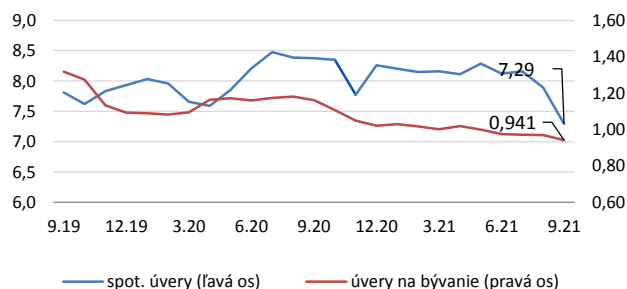
Graf 3: Úvery podnikom a obyvateľstvu (stav; mld. EUR)*



Graf 2: Nové úvery na bývanie (mil. EUR)



Graf 4: Úrokové sadzby na nové úvery obyvateľstva (%)



Zdroj: údaje Národná banka Slovenska, prepočty SBA
* rezidenti