

hospodárenie bankového sektora

12/2021

Zisk bánk v roku 2021 podľa predbežných údajov dosiahol hodnotu 727 mil. EUR. Odhladiac od jednorazového vplyvu roku 2020 a bankového odvodu ziskovosť bánk v posledných rokoch stagnuje.

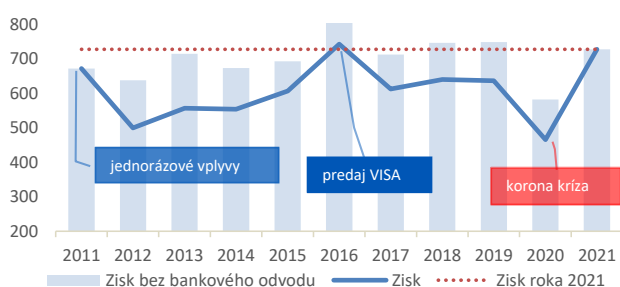
Positívny vplyv na zisk mali nižšie náklady na riziká v porovnaní s rokom 2020 a zrušenie bankového odvodu. V roku 2020 hospodárenie bánk ovplyvnili vyššie náklady na riziká z dôvodu pandemickej situácie, čo sa prejavilo medziročným poklesom čistého zisku o 27%, na najnižšiu úroveň od začiatku roku 2010.

Čistý úrokový výnos vplyvom nižších sadzieb klesol medziročne o 16 mil. EUR. Čisté výnosy z poplatkov a provízií stúpili o 41 mil. EUR, vďaka rastu výnosov zo sprostredkovania finančných produktov, z rastu počtu transakcií v platobnom styku a rastu objemu poplatkov z poskytnutých úverov. Prevádzkové náklady negatívne ovplyvnil rast príspevkov do Fondu ochrany vkladov, ktoré stúpili viac ako 6-násobne.

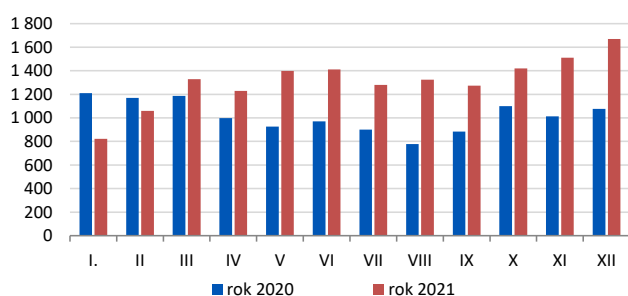
V roku 2021 sa objem nových úverov na bývanie zvýšil o 28,7% a ich priemerná úroková sadzba v decembri dosiahli historické minimum 0,93%. V prípade nových spotrebiteľských úverov ich objem v roku 2021 vzrástol o 15,8% a priemerná sadzba dosiahla v decembri 7,2%.

Súvaha, vybrané (mil. EUR)	12-20	12-21	Y/Y
Bilančná suma	91 636	104 811	14,4%
Úvery (brutto)*	63 759	68 551	7,5%
úvery obyvateľstvu*	41 887	45 569	8,8%
úvery podnikom*	19 616	20 393	4,0%
Cenné papiere a deriváty	12 818	13 229	3,2%
Vklady od klientov	67 175	70 308	4,7%
Vklady od bánk	6 606	15 195	130%
Cenné papiere emitované	7 022	8 010	14,1%
Vlastné imanie	9 441	10 048	6,4%

Graf 1: Vývoj zisku bez vplyvu bankového odvodu (v mil. EUR)

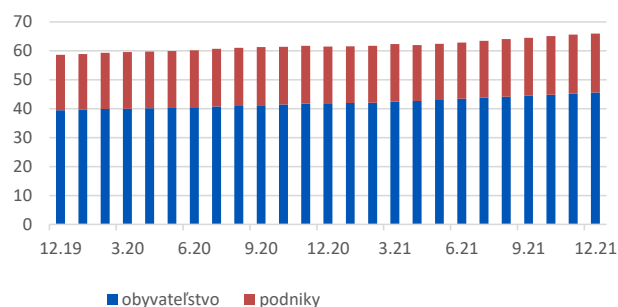


Graf 2: Nové úvery na bývanie (mil. EUR)

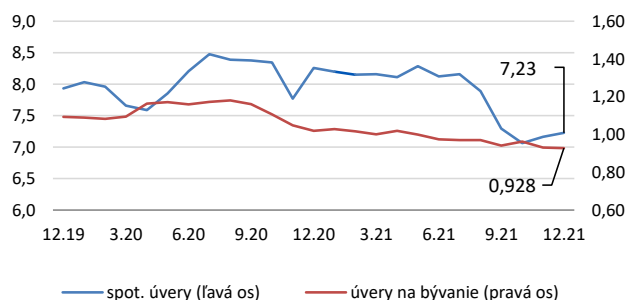


Výkaz ziskov a strát (mil. EUR)	12-20	12-21	Y/Y
Čisté úrokové výnosy	1 655	1 639	-0,9%
úrokové výnosy	1 871	1 858	-0,7%
úrokové náklady	217	219	1%
Čisté výnosy z poplatkov	622	663	6,5%
Čisté výnosy z fin. operácií	91	98	7%
Ostatné čisté výnosy	-10,8	-14,3	33%
Dividendy	55,9	67	19%
Prevádzkové výnosy	2 413	2 452	1,6%
Osobné náklady	670	678	1%
Ostatné administratívne náklady	603	484	-20%
Odpisy hmotného majetku	104	104	1%
Odpisy nehmotného majetku	59	71	22%
Rezolučný fond	23	25	9%
Fond ochrany vkladov	5	32	558%
Prevádzkové náklady	1 463	1 395	-5%
Prevádzkový zisk	951	1 057	11,2%
Čistá tvorba op.položiek a rezerv	-348	-136	-61%
Zisk/ strata pred zdanením	602	922	53%
Daň	132	195	47%
Zisk/ strata po zdanení	470	727	54,7%
Pomerové ukazovatele	12-20	12-21	
Čistý úrokový výnos/prevádzkový výnos	68,6%	66,8%	
Čistý výnos z poplatkov/prevádzkový výnos	25,8%	27,0%	
Ukazovateľ nákladov k výnosom (C/I ratio)	60,6%	56,9%	
Podiel zlyhaných úverov	2,62%	2,22%	

Graf 3: Úvery podnikom a obyvateľstvu (stav; mld. EUR)*



Graf 4: Úrokové sadzby na nové úvery obyvateľstva (%)



Zdroj: údaje Národná banka Slovenska, prepočty SBA

* rezidenti