

Hospodárenie bánk december 2023

12/2023

čistý zisk

1,2

mlrd. EUR

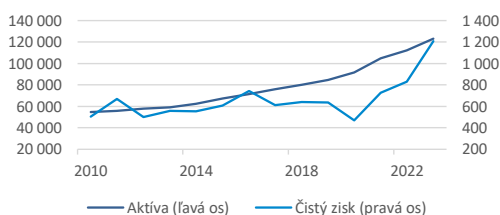
nárast o

380

mil. EUR

Zisk bánk rastie spolu s bilančnou sumou

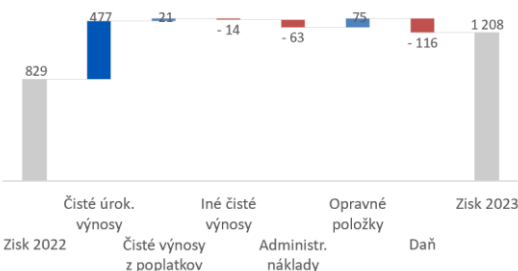
mil. EUR



Zdroj:NBS

Čo ovplyvnilo rast zisku bánk v roku 2023?

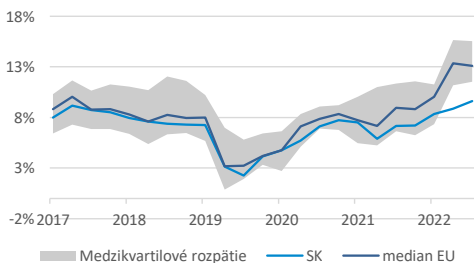
mil. EUR



Zdroj:NBS

Ziskovosť slovenských bánk je nízka

Návratnosť kapitálu -ROE v krajinách EÚ (2. kvartál 2023)



Zdroj:ECB

Podľa predbežných, neauditovaných údajov NBS dosiahol čistý zisk bánk na Slovensku v minulom roku 1,2 mld. EUR, čo predstavuje medziročný nárast o takmer 380 mil. EUR. Zisk bánk podporilo hlavne zvýšenie základných úrokových sadzieb ECB, čo sa prejavilo na raste čistých úrokových výnosov bánk. Najviac k tomuto rastu prispeli firemné úvery, ktoré majú variabilné sadzby a na zmenu úrokových sadzieb reagujú okamžite. Zvýšenie úrokových sadzieb sa na druhej strane odrazilo aj na raste úrokových nákladov, ktoré sa medziročne stúpli o 400%.

Slovenské banky však stále patria medzi najmenej ziskové nielen v regióne strednej a východnej Európy, ale aj v celej EÚ. Z hľadiska návratnosti kapitálu dosahujú slovenské banky štvrtú najnižšiu hodnotu ROE v EÚ a najnižšiu hodnotu v regióne.

Nízkou ziskovosťou v tomto roku ešte viac negatívne ovplyvniť aj novoprijatý bankový odvod, ktorého výška sa bude pohybovať na úrovni cca 470 mil. EUR. Pôjde o najvyšší bankový odvod v EÚ v zhladom k veľkosti bilančnej sumy.

Výkaz ziskov a strát

v mil. EUR	12-22	12-23	Y/Y	Y/Y
Čisté úrokové výnosy	1 746	2 223	27,3%	476,8
úrokové výnosy	2 085	3 917	87,9%	1 832,4
úrokové náklady	339	1 694	400%	1 355,6
Čisté výnosy z poplatkov	747	769	2,9%	21,4
Čisté výnosy z fin. operácií	134	143	6%	8,5
Ostatné čisté výnosy	-29,5	-26,3	-11%	3,2
Dividendy	86,8	61	-30%	-25,9
Prevádzkové výnosy	2 685	3 169	18,0%	484,0
Osobné náklady	700	752	8%	52,6
Ostatné administratívne náklady	503	552	10%	49,0
Odpisy hmotného majetku	101	98	-4%	-3,6
Odpisy nehmotného majetku	73	75	3%	1,9
Rezolučný fond	40	27	-32%	-12,8
Fond ochrany vkladov	34	10	-71%	-23,9
Prevádzkové náklady	1 450	1 513	4%	63,2
Prevádzkový zisk	1 235	1 656	34,1%	420,8
Čistá tvorba op.položiek a rezerv	-187	-112	-40%	75,0
Zisk/ strata pred zdanením	1 047	1 543	47%	495,9
Daň	219	335	53%	116,1
Zisk/ strata po zdanení	829	1 208	45,8%	379,8

Úvery - stav

Domácnosti

52,4

mlrd. EUR

medziročná zmena
+3,8 %

Firmy

24,4

mlrd. EUR

medziročná zmena
+1,9 %

Zdroj:ECB

Vklady - stav

Domácnosti

46,9

mlrd. EUR

medziročná zmena
+2,6 %

Firmy

21,3

mlrd. EUR

medziročná zmena
+14,8 %